

CULTURAL



FOOTPRINT



Co-funded by
the European Union

INSTRUCTIE VOOR HET GEBRUIK VAN HET PLATFORM

Gemaakt door Sensus



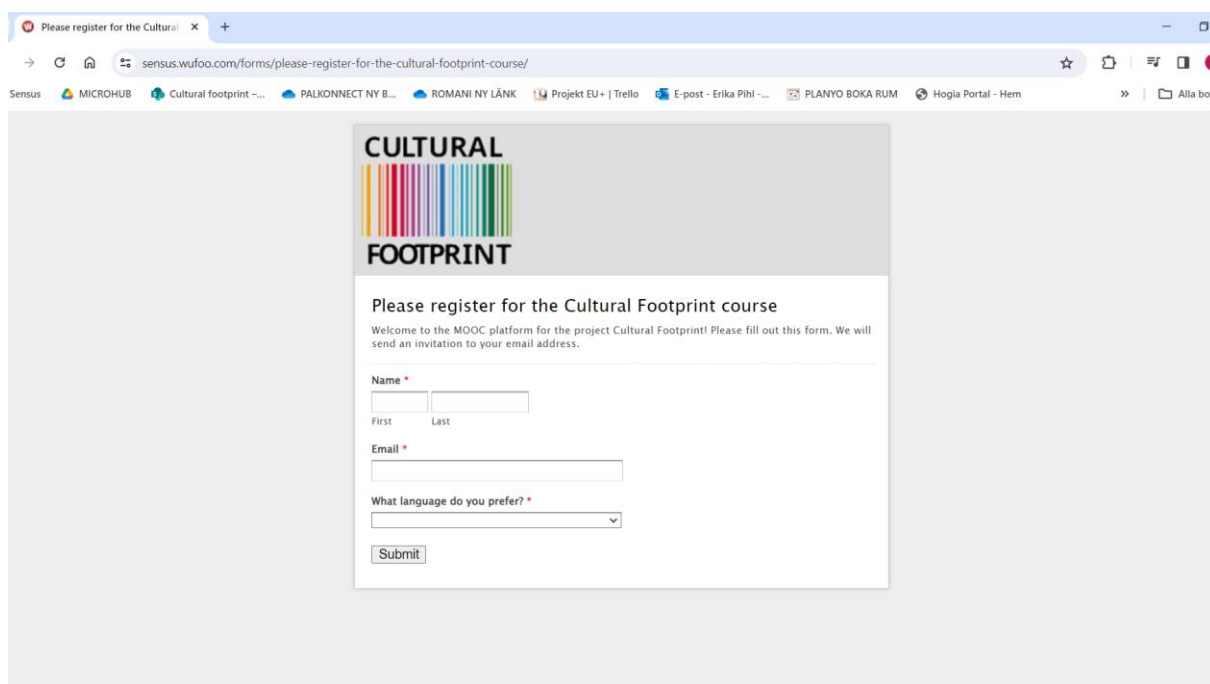
De steun van de Europese Commissie voor deze publicatie houdt geen goedkeuring in van de inhoud ervan, die uitsluitend de standpunten van de auteurs weergeeft, en de Commissie kan niet verantwoordelijk worden gehouden voor het gebruik van de informatie die erin is vervat.

Handleiding voor het aanmelden op het MOOC-platform

STAP 1.

Schrijf je in via deze link: <https://sensus.wufoo.com/forms/please-register-for-the-cultural-footprint-course/>

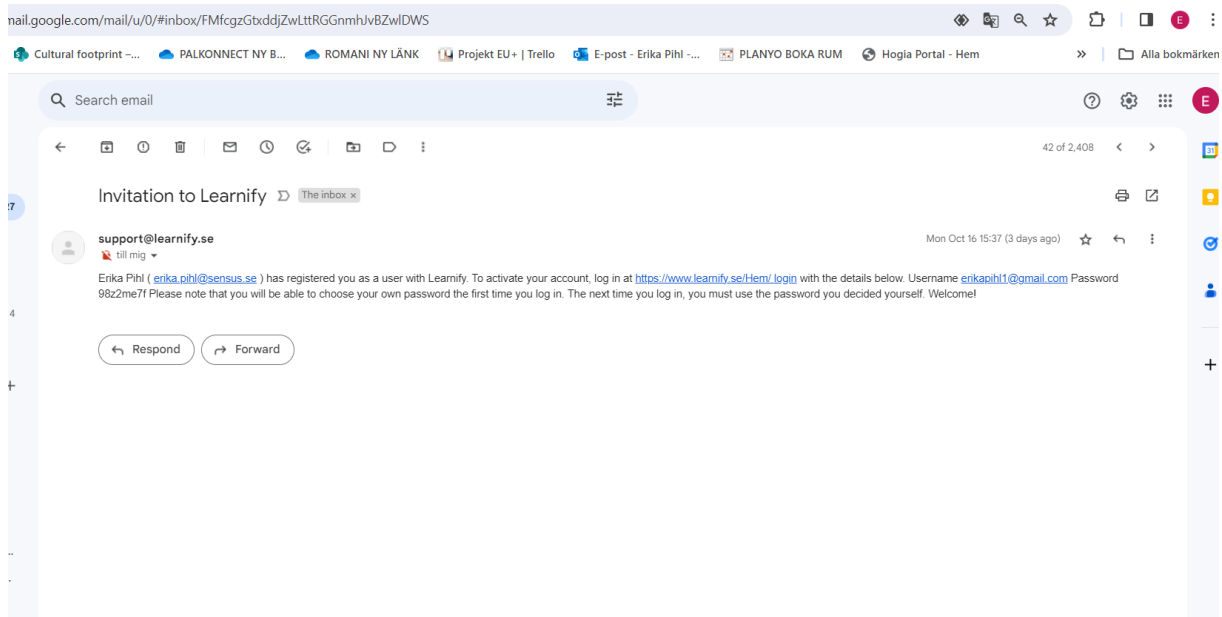
- (Open de link in Google Chrome, mocht je namelijk vertaling nodig hebben, dan kun je de Google-plug-in voor 'vertaling' gebruiken)
- Registreer jouw: voornaam, achternaam, e-mail en welke taal je wilt.



The screenshot shows a web browser window with the URL <https://sensus.wufoo.com/forms/please-register-for-the-cultural-footprint-course/>. The page features the Cultural Footprint logo at the top left. Below the logo, the text reads: "Please register for the Cultural Footprint course". A welcome message follows: "Welcome to the MOOC platform for the project Cultural Footprint! Please fill out this form. We will send an invitation to your email address." The form contains the following fields: "Name *" with sub-fields for "First" and "Last", "Email *" with a single input field, and "What language do you prefer? *" with a dropdown menu. A "Submit" button is located at the bottom of the form.

STAP 2. Nadat je je ingeschreven hebt, wordt er een e-mail verzonden naar het e-mailadres dat je hebt geregistreerd.

Mocht je deze email niet hebben ontvangen. 1: controleer de spam map. 2: e-mail Erika via Erika.pihl@sensus.se



STAP 3

1. Klik op de weblink in de e-mail die je hebt ontvangen (**Uitnodiging om te leren**)
2. **Log in met het e-mailadres en wachtwoord dat je in de uitnodigingsmail hebt gekregen.**
3. **Klik op inloggen**

The screenshot shows a web browser window with the address bar containing 'learnify.se/Hem/login'. The browser's tab bar shows several open tabs: 'Sensus', 'MICROHUB', 'Cultural footprint -...', 'PALKONNECT NY B...', 'ROMANI NY LÄNK', 'Projekt EU+ | Trello', and 'E-post - Erika Pihl -...'. The main content area displays a login form titled 'Logga in'. The form has two input fields: 'Användarnamn (t.ex. john@example.com)' with the value 'erikapihl1@gmail.com' and 'Lösenord' with a masked password '.....'. Below the password field is a blue 'Logga in' button, which is highlighted with a red arrow pointing to it from the right. Below the button is a link that says 'Glömt lösenord?'.

Na stap 3 verschijnt dit op je scherm:

Klik op het vakje **en klik op MOVE ON, het blauwe knopje.**

Learnify

Innan du börjar använda Learnify vill vi att du godkänner våra villkor kring upphovs rätt och personuppgifter. Gå längst ner på sidan för att godkänna villkoren och gå vidare.

Användarvillkor

Som användare av Learnify godkänner du att Learnify hanterar dina personuppgifter. Personuppgiftsbehandling avtalas mellan Learnify och respektive organisation som är avtalsparten.

Användare av Learnify Tools har möjlighet att skapa och ladda upp material i tjänsten. Det är bara material som du som användare ensam har upphovs rätt till som får laddas upp och det är Du själv som ansvarar för att materialet inte gör intrång i någon annans rättigheter och för att materialet inte på annat sätt är olagligt att tillgängliggöra i tjänsten. Brott mot till exempel upphovsrättslagen kan medföra såväl skadestånds- som straffansvar.

Learnify förbehåller sig rätten att omedelbart, utan att först kontakta den som laddat upp materialet, ta bort material som Learnify misstänker gör intrång i någon annans rättighet eller som på annat sätt enligt Learnify kan vara olagligt eller olämpligt. Learnify kan även komma att stänga av användare som laddar upp otillåtet material.

I vissa kunder har tillgång till att publicera utbildningsmaterial i "Öppna bibliotek". Informera dig om vilka regler som gäller för respektive bibliotek innan du publicerar ditt material för andra. Det finns i vissa fall möjligheter att välja en licensform på ditt material och att sätta restriktioner på vem som får använda materialet. Mer information om detta finns där du gör publiceringen samt i Help Center.

När du använder material som andra laddat upp i Learnify så innebär det att Du bara har rätt att använda materialet om Du följer de villkor som gäller för respektive material. Att använda upphovsrättskyddat material på ett felaktigt sätt kan leda till skadeståndsskyldighet och/eller straffansvar. Om Du upptäcker material i våra databaser som Du misstänker bryter mot upphovsrätten så vill vi att du anmäler det genom att klicka på knappen Support i Help Center.

Hantering av personuppgifter

Bakgrund och syfte

Vi behöver vissa personuppgifter om dig för att du ska kunna använda Learnify Tools.

Vilka personuppgifter behandlas?

Vi behandlar grundläggande personuppgifter om dig, såsom ditt namn och din e-postadress.

När du deltar i en utbildning lagras uppgifter om vilken utbildning du tilldelats, ditt genomförande av utbildningen och de resultat du uppnår på eventuella kunskapsstest och övningsuppgifter samt i förekommande fall dina kommentarer och svar i friluftstest och de utbildningsmaterial du skapar.

Vi inhämtar personuppgifterna direkt från dig eller från den organisation som beställt tjänsten till dig.

Vem får ta del av dina personuppgifter?

Vi lämnar inte ut personuppgifter om dig utan ditt samtycke.

Vem är ansvarig för dina personuppgifter?

Det är Learnify AB som är personuppgiftsansvarig om du använder portalen som privatperson. Om ett företag eller organisation köpt utbildningen av dig så är Learnify personuppgiftsbiträde.

Laglig grund

Vi behandlar dina personuppgifter med stöd av artikel 6 b) i dataskyddsförordningen EU 2016/679 som avser fullgörande av avtal. Med avtal avses här köp av access till Learnify Tools.

Gällning av uppgifter

Vi sparar uppgifter om vilken utbildning du har genomgått, ditt utbildningsresultat och utbildningsmaterial du skapat samt de personuppgifter som behövs för att identifiera dig och för att kommunicera med dig. Uppgifterna sparas normalt upp till fem år, men uppgifterna kan raderas tidigare om avtalet upphör eller finnas kvar under längre tid om vi bedömer att det är motiverat med hänsyn till den aktuella utbildningen.

Dina rättigheter

Du har rätt att få tillgång till information om de personuppgifter som vi behandlar om dig. Om uppgifterna är felaktiga har du rätt till rättelse. Du har rätt till radering av alla eller vissa uppgifter, om vi inte längre har ett berättigat intresse av att ha kvar dessa. Under vissa omständigheter har du rätt att få ut dina uppgifter i ett maskinläsbart och strukturerat sätt (dataportabilitet). Du har även rätt att framföra klagomål på vår behandling av dina personuppgifter hos Datainspektionen.

Om du har ytterligare frågor

Om du har ytterligare frågor kan du kontakta oss på:

Learnify AB, Olof Palmes Gata 20b, 111 37 Stockholm, Sverige
Telefon: 08 407 01 40
E-post: info@learnify.com

Jag godkänner användarvillkoren för användning av Learnify och att Learnify hanterar mina personuppgifter

Gå vidare

Voer nu informatie over jezelf in, vul je voornaam, achternaam en wachtwoord in en bevestig het wachtwoord. Hier gebruik je het wachtwoord dat je in de e-mail hebt gekregen of kies je een nieuw wachtwoord voor jezelf. De naam die je invult wordt later in je certificaten ingevoegd dus vul deze correct in.

Learnify

Innan du kan börja använda Learnify vill vi att du fyller i lite information om dig själv.
Efter att du kommit in i Learnify kan du alltid ändra din information genom att längst upp klicka på kugghjulet och sedan "Inställningar".

E-postadress (blir användarnamn)

Förnamn *

Efternamn *

Lösenord *


Bekräfta lösenordet *

[Gå vidare](#)



STAP 4.

Nu ben je ingelogd. Ga naar SHOW.



learnify.se/h/

Sensus MICROHUB Cultural footprint ... PALKONNECT NY B... ROMANI NY LÄNK Projekt EU+ | Trello E-post - Erika Pihl ... PLANYO BOKA RUM Hogia Portal - Hem

Learnify

You have been invited to "Cultural footprint!"

Show

Support for getting started is available in the Help Center!

Learnify

Welcome Erika!

Last visited

STAP 5. Welkom op het MOOC platform

The screenshot shows the Learnify MOOC platform interface for the 'Cultural footprint' course. The browser address bar shows the URL 'learnify.se/hv/#/learningzone/32016500'. The page header includes the course title 'Cultural footprint' and a welcome message: 'Welcome to the MOOC platform for the project Cultural Footprint. Below you find all the modules in all partner languages. Instruction about the comment, communication area: Post something info:'. A sidebar on the left lists modules for various languages: 'All modules Netherlands', 'All modules in Italian', 'ALL MODULES IN CZECH', 'ALL SECTIONS IN GREEK', and 'All modules English'. The main content area is titled 'The study site blog' and contains the text 'There are no posts here yet.'. On the right, there is a 'Cultural footprint' communication area with a 'Learnify' icon and the text 'Communicate here!'. Below this is a 'Post something...' input field. The top navigation bar shows 'Learnify' and 'Study places > Cultural footprint'.

STAP 6. Sla de pagina op als bladwijzer om hier weer gemakkelijk te komen. De ster rechtsbovenin.

This screenshot is identical to the one above, but with a 'Redigera bokmärke' (Edit bookmark) dialog box open. The dialog box is positioned over the top right corner of the page. It contains the following fields: 'Namn' (Name) with the value 'Cultural footprint | Learnify', and 'Mapp' (Folder) with the value 'Alla bokmärken'. There are two buttons at the bottom: 'Klar!' (Done) and 'Ta bort' (Remove). A red rectangle highlights the star icon in the browser's address bar, which is used to add a bookmark. The rest of the page content remains the same as in the previous screenshot.

Klik op "Alle modules in" de specifieke taal die je wilt, bijvoorbeeld "Alle modules in het Engels"

learnify.se/ly/#/learningzone/32016500

Sensus MICROHUB Cultural footprint PALKONNECT NY B... ROMANI NY LÄNK Projekt EU+ | Trello E-post - Erika Pihl ... PLANYO BOKA RUM Hogia Portal - Hem

Learnify Studieplatser > Cultural footprint

Cultural footprint

Welcome to the MOOC platform for the project Cultural Footprint
Below you find all the modules in all partner languages.

Instruction about the comment, communication area:
Post something info:

Härifrån Studieplatsdeltagare

Innehåll Aktivitet Redigera + Studieplatsbloggen Gå till bloggen Cultural footprint Grupper

Alle modules Nederland

Tutti i moduli in italiano

VŠECHNY MODULY ČESKÉ

ΟΛΕΣ ΟΙ ΕΝΟΤΗΤΕΣ ΕΛΛΗΝΙΚΑ

All modules English

Det finns inga inlägg här än.

Kommunicera här!

Posta något...

Aan de rechterkant kun je opmerkingen en reflecties plaatsen, deze worden gedeeld met alle deelnemers (zie rode pijl)

learnify.se/ly/#/learningzone/32016500

Sensus MICROHUB Cultural footprint PALKONNECT NY B... ROMANI NY LÄNK Projekt EU+ | Trello E-post - Erika Pihl ... PLANYO BOKA RUM Hogia Portal - Hem

Learnify Studieplatser > Cultural footprint

Cultural footprint

Welcome to the MOOC platform for the project Cultural Footprint
Below you find all the modules in all partner languages.

Instruction about the comment, communication area:
Post something info:

Härifrån Studieplatsdeltagare

Innehåll Aktivitet Redigera + Studieplatsbloggen Gå till bloggen Cultural footprint Grupper

Alle modules Nederland

Tutti i moduli in italiano

VŠECHNY MODULY ČESKÉ

ΟΛΕΣ ΟΙ ΕΝΟΤΗΤΕΣ ΕΛΛΗΝΙΚΑ

All modules English

Det finns inga inlägg här än.

Kommunicera här!

Posta något...

Hier zie je alle deelnemers die hebben deelgenomen aan de MOOC.

The screenshot shows a web browser window with the URL `learnify.se/ny/#/learningzone/32016500`. The page title is "Cultural footprint" and it includes a welcome message: "Welcome to the MOOC platform for the project Cultural Footprint. Below you find all the modules in all partner languages." A red arrow points to a list of participant avatars in the top right corner, with the text "Här finns Studieplatsdeltagare" below them. On the left, there is a navigation menu with buttons for "Alle modules Nederland", "Tutti i moduli in italiano", "VŠECHNY MODULY ČESKÉ", "ΟΛΕΣ ΟΙ ΕΝΟΤΗΤΕΣ ΕΛΛΗΝΙΚΑ", and "All modules English". The main content area is titled "Studieplatsbloggen" and contains the text "Det finns inga inlägg här än." Below this is a communication area with a text input field and a "Posta något..." button.